


泥落とし用 ブラシマット ゴシゴシ君



消毒槽に入る前に
長ぐつ
の泥を
落とし
ましょう!

サイズ:約W150×D300×H31mm
ブラシ長さ:約10mm

※薬液に長時間浸し続けしないでください。
※使用後は水で洗い流していただくと、
長くご使用いただけます。




緑 灰 茶

毛足の長い丈夫なナイロン
ブラシで、泥などを
きれいにかき落とせます!

これは
助かる!

ご利用手順

- 1 泥を
落とします。
- 2 消毒槽で
消毒します。



※詳しい使用方法は裏面をご覧ください。


片足ずつ
ゴシ
ゴシ



ゴシゴシ君の使い方

1

ゴシゴシ君を消毒槽の前にセットします。



2

ゴシゴシ君の片方を足で踏み、片足ずつこすりつけて泥を落とします。



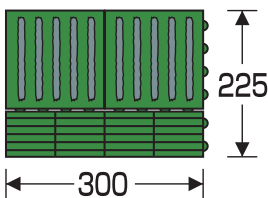
3

長ぐつの泥を落としたら、消毒槽に足（長ぐつ）を浸して消毒します。



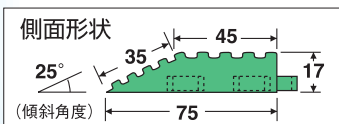
オプション

つまずきやはね上がり等の危険防止に。

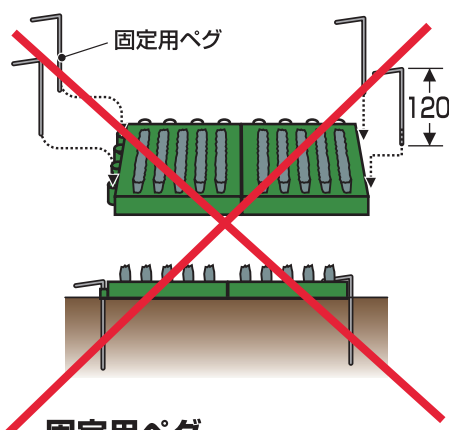


※ふちの取り付けはお客様にてお願いいたします。

ゴシゴシ君デラックス



ペグなどをご使用していただき、地面にしっかり固定させることが可能。

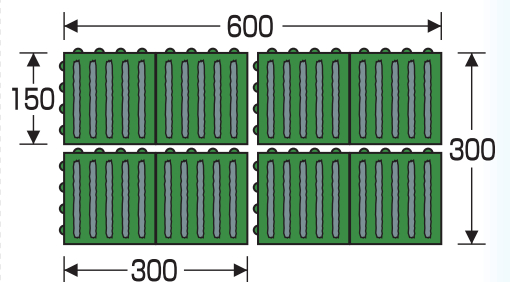


固定用ペグ

材質:ステンレス
サイズ:約φ5×L120mm

ペグは現在取扱っておりません。

本体(150×300)をつないでサイズを大きくすることも可能。



150×300mmを4枚つなぐと300×600mmと大きなサイズでご使用いただけます。(組み方は色々できます。)